

Учебно-методическое пособие
«Тесты по труду (технологии) для обучающихся 5-7 классов
специальных (коррекционных) школ»

Составитель: учитель труда (технологии) ГКОУ школы №15 г. Славянска-на-Кубани Краснодарского края Мищенко Ларисы Петровны

Пояснительная записка

Актуальность данного пособия заключается в необходимости мониторинга усвоения знаний учащихся, а также способствует повторению, закреплению и обобщению, полученных знаний на уроках труда (технологии) через выполнение обучающимися тестирования.

Цель: оценка уровня усвоения теоретического материала по предмету труд (технология), профиль «Наборщик текста на компьютере» обучающихся 5-7 классов.

Содержание работы. Учебно-методическое пособие направленно на обобщение и закрепление знаний, полученных обучающимися 5-7 классов на уроках труда (технологии) при изучения профиля «Наборщик текста на компьютере» по адаптированной общеобразовательной программе образования обучающихся с нарушением интеллекта.

Структура пособия. Тесты представлены различными видами вопросов, такими как: множественный выбор, нахождение соответствий, продолжение фразы, пропуски слов в тексте. Задания открытого и закрытого типа: «альтернативных ответов», «выбора», «установления соответствия». Задания дифференцированы по группам успеваемости обучающихся.

Материалы данного пособия отображают активные методы работы с обучающимися с нарушением интеллекта, а также могут быть использованы в работе с обучающимися с нарушением речи.

Материалы, представленные в данном учебно-методическом пособии, могут быть использованы в качестве оценочного средства итогового контроля у обучающихся с нарушением интеллекта коррекционной школы.

Контрольное тестирование по труду (технологии)
(наборщик текста на компьютере)

1 полугодие

5 класс (достаточный уровень)

Цель: проверить уровень знаний учащихся по темам: «Правила безопасной работы с компьютером», «Основные устройства компьютера», «Устройства ввода информации», «Клавиатура. Группы клавиш на клавиатуре (символьные клавиши)».

1. Вставь подходящие по смыслу слова:

не размещайте на рабочем месте _____
предметы;

_____ включайте и _____ выключайте компьютеры только
_____ учителя;

_____ работайте на клавиатуре _____,
_____ руками;

не прикасайтесь к экрану _____;

Опорные слова: монитор, посторонние, чистыми, сухими, после разрешения

2. Выбери правильный ответ.

К основным устройствам компьютера относятся:

- а) принтер
- б) системный блок
- в) клавиатура
- г) монитор

3. Подчеркни правильный ответ.

Какое из этих устройств относится к устройствам ввода информации?

- а) клавиатура
- б) монитор
- в) микрофон

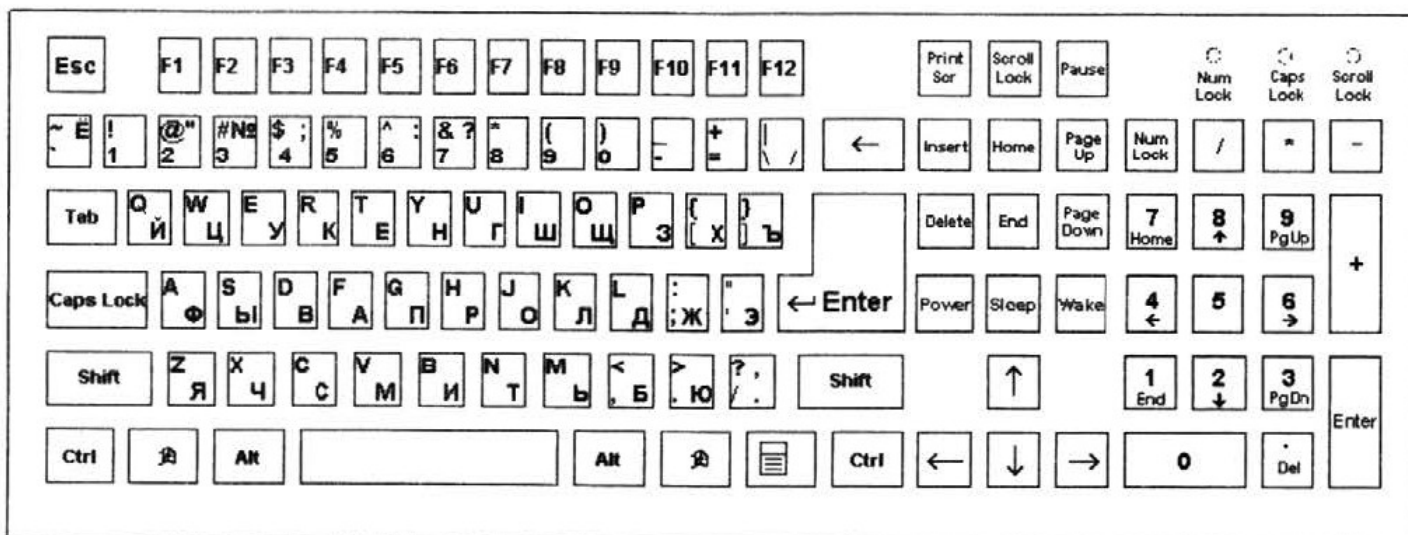
4. Подчеркни правильный ответ.

Какой элемент рабочего стола служит для запуска программ?

- а) значок Корзина
- б) кнопка Пуск
- в) значок Мой компьютер

5. Раскрась

- символные клавиши голубым цветом.



6. Обведи каждую букву русского алфавита красным, а цифру – синим.


+ Б 1 С А 2 Г % Ф
4 Д 7 В Е & Л 5
Ж ÷ М = + 8 И 6 # П

Контрольное тестирование по труду (технологии)
(наборщик текста на компьютере)
1 полугодие
5 класс (минимальный уровень)

Цель: проверить уровень знаний учащихся по темам: «Основные устройства компьютера», «Клавиатура. Группы клавиш на клавиатуре (символьные клавиши)». Закреплять знание букв русского алфавита.

1.Выполни задание

- Обведи красным карандашом монитор
- Обведи синим карандашом системный блок
- Обведи зеленым карандашом клавиатуру



2. Выполни задание. Раскрась клавиши по инструкции:

1. Раскрась синим клавиши с буквами А, Г, Е, И, К, М, Н, О
2. Раскрась красным клавиши с буквами Б, В, Л, С, У, Ш.
3. Раскрась зелёным клавиши с буквами Д, Ц, Ч, Щ, Ы, Ю.
4. Раскрась жёлтым клавиши с буквами Ё, Ж, З, Й, Ф, Х, Ъ, Э, Я.



3. Обведи каждую букву русского алфавита красным, а цифру – синим.

+ Б 1 С А 2 Г % F
4 Д 7 В Е & Л 5
Ж ÷ М = + 8 И 6 # П

Контрольное тестирование по труду (технологии) (наборщик текста на компьютере)

2 полугодие

5 класс (достаточный уровень)

Цель: проверить уровень знаний учащихся темам: «Работа в текстовом редакторе», «Работа в графическом редакторе», «Основные устройства компьютера», «Клавиатура. Группы клавиш на клавиатуре (специальные клавиши)».

1.Выбери правильный ответ.

Для набора текста на компьютере используют программу:

1. Графический редактор
2. Текстовый редактор

2.Выбери правильный ответ.

Устройство компьютера для набора текста:

1. Монитор
2. Клавиатура
3. Компьютерная мышь

3.Выбери правильный ответ.

Для удаления символа используют клавишу:

1. Shift
2. Enter
3. Delete

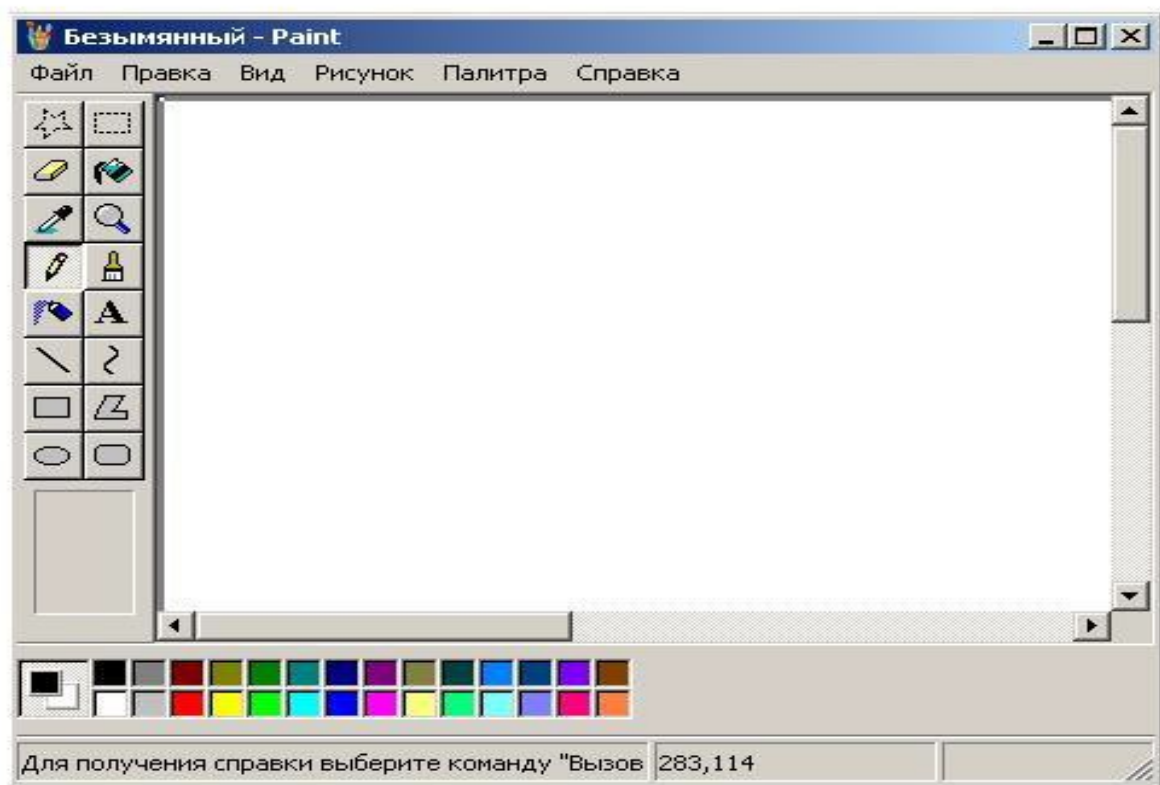
4. Выбери правильный ответ.

Для создания картинок, поздравительных открыток и других изображений используют программу:

- 1.Текстовый редактор
- 2.Графический редактор

5. Подпиши и укажи стрелочкой, где расположены элементы окна графического редактора:

рабочая область, панель инструментов, палитра.



6.Выбери инструменты графического редактора:

1. линейка
- 2.кисть
- 3 заливка
- 4.текст

Контрольное тестирование по труду (технологии) (наборщик текста на компьютере)

2 полугодие

5 класс (минимальный уровень)

Цель: проверить уровень знаний учащихся темам: «Работа в текстовом редакторе», «Работа в графическом редакторе», «Клавиатура. Группы клавиш на клавиатуре (специальные клавиши)».

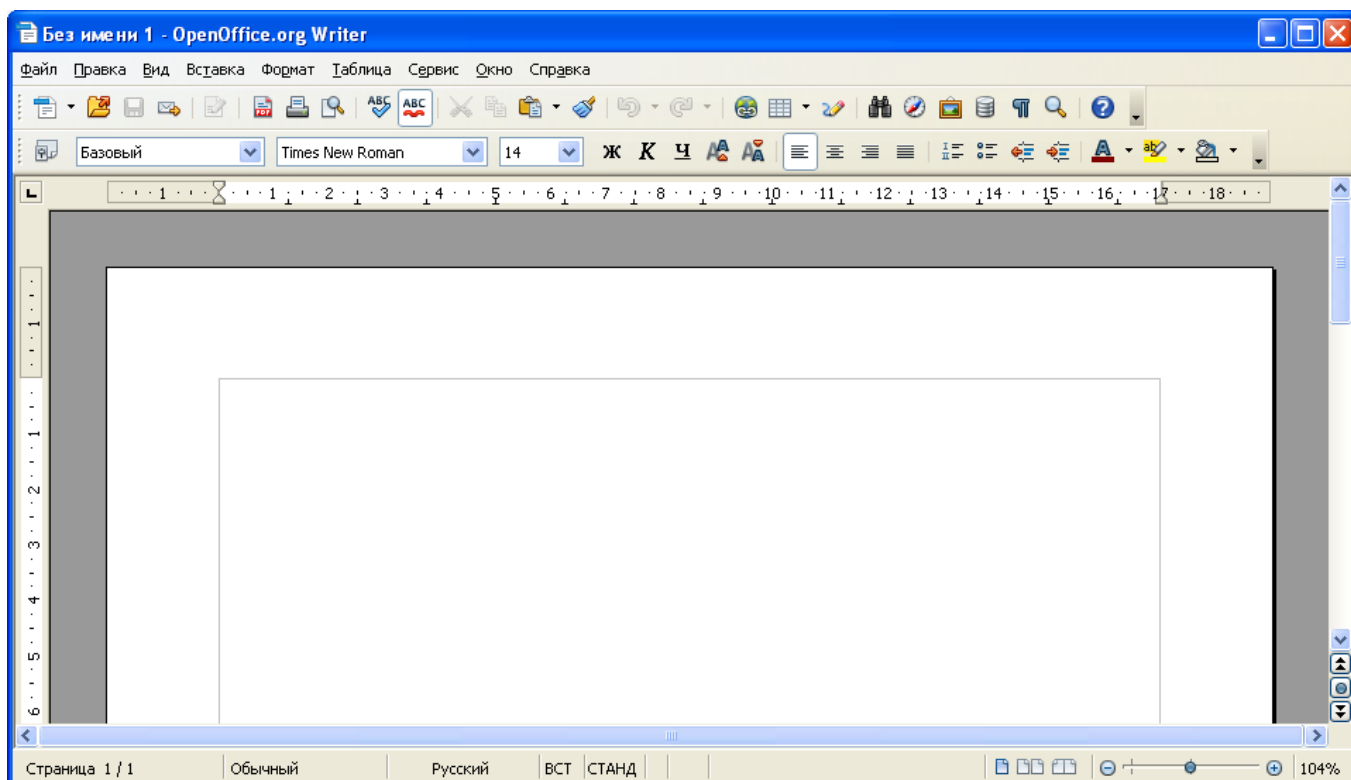
1. Выбери правильный ответ

☐

Графически редактор

☐

Текстовый редактор



2. Раскрась клавиши по инструкции:

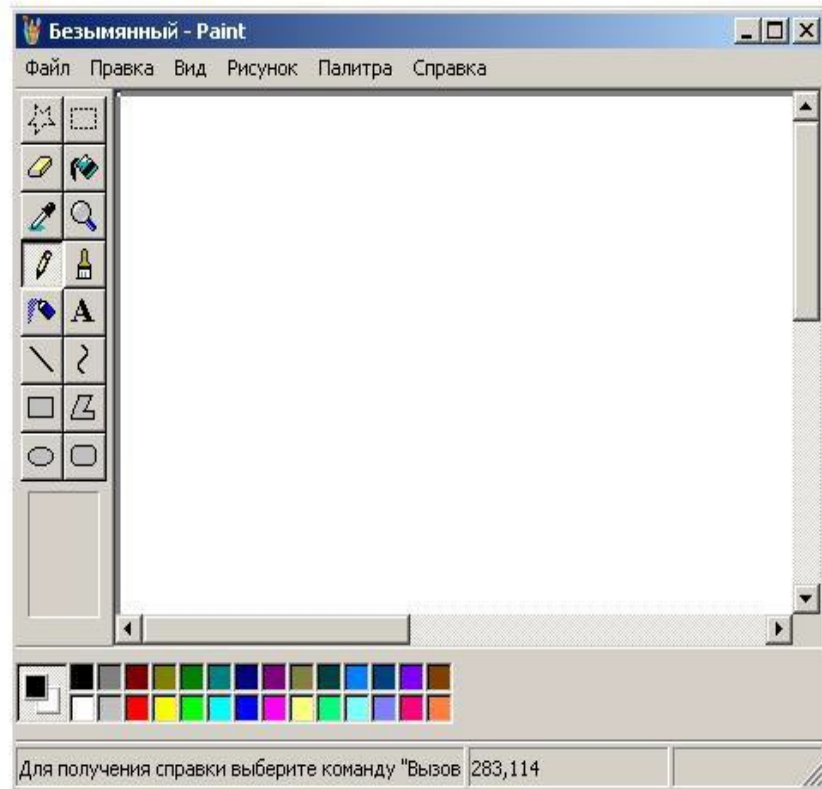


3. Соедини правильно

Панель инструментов

Рабочая область

Палитра



**Контрольное тестирование по труду (технология)
(наборщик текста на компьютере)
1 полугодие
6 класс (достаточный уровень)**

Цель: проверить уровень знаний учащихся по темам: «Правила безопасной работы с компьютером», «Основные устройства компьютера», «Устройства ввода информации», «Клавиатура. Группы клавиш на клавиатуре (символьные клавиши)», «Работа в графическом редакторе».

1. Вставь подходящие по смыслу слова:

не размещайте на рабочем месте _____
предметы;

включайте и выключайте компьютеры только _____ учителя;

работайте на клавиатуре _____, _____ руками;

не прикасайтесь к экрану _____;

Опорные слова: монитор, посторонние, чистыми, сухими, после разрешения

2. Подпиши основные устройства компьютера



3. Подчеркни правильный ответ.

Какое из этих устройств относится к устройствам ввода информации?

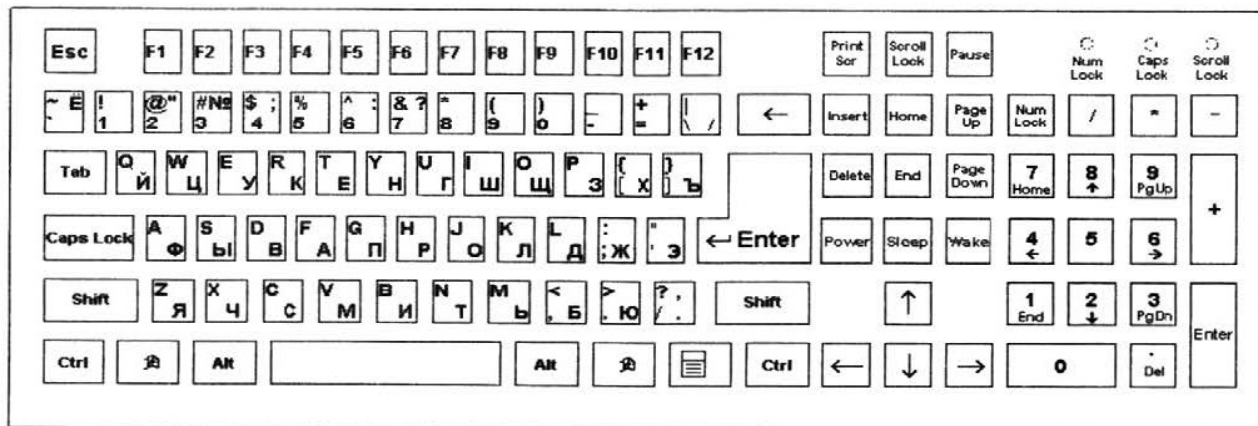
- а) клавиатура
- б) монитор
- в) микрофон

4. Подчеркни правильный ответ.

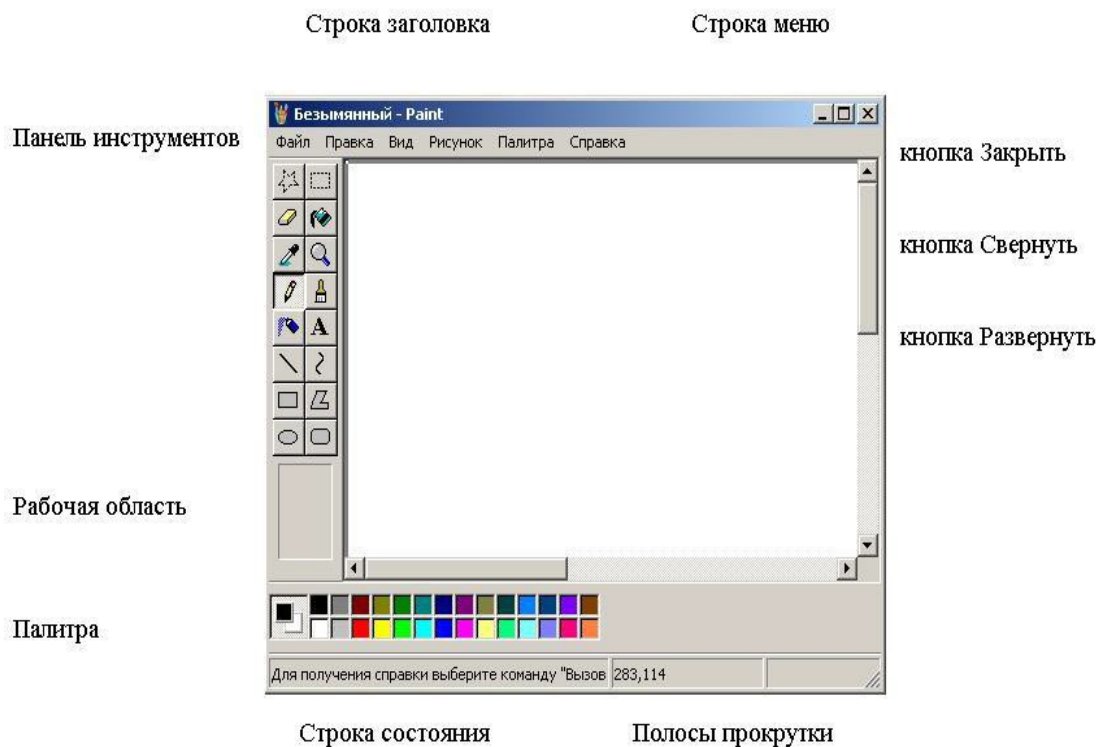
Какой элемент рабочего стола служит для запуска программ?

- а) значок Корзина
- б) кнопка Пуск
- в) значок Мой компьютер

5. Раскрась символные клавиши голубым цветом.



6. Соедини стрелками надписи с соответствующими элементами рисунка



Контрольное тестирование по труду (технологии) (наборщик текста на компьютере)

2 полугодие

6 класс (достаточный уровень)

Цель: проверить уровень знаний учащихся по темам: «Работа в текстовом редакторе», «Правила набора текста», «Редактирование текста».

1. Выбери правильное утверждение.

Текстовый редактор- программа, предназначенная для

1. набора текста на компьютере
2. создания картинок, поздравительных открыток и других изображений

2. Вставь пропущенное слово в ряд

«СИМВОЛ»- «.....»- «строка»

1. «слово»
2. «абзац»
3. «текст»

3. Выбери правильное утверждение.

Курсор- это

1. клавиша на клавиатуре
2. устройство ввода текстовой информации
3. вертикальная мигающая черта на рабочей области текстового документа

4. Выбери правильное утверждение.

При наборе текста одно слово от другого отделяется:

1. точкой
2. пробелом
3. запятой

5. Выбери правильное утверждение.

Какая операция не применяется для редактирования текста:

1. печать текста;
2. удаление в тексте неверно набранного символа
3. вставка пропущенного символа
4. замена неверно набранного символа

6. Выбери название клавиши, которая служит для удаления символа.

1. Shift
2. Enter
3. Delete

**Контрольное тестирование по труду (технологии)
(наборщик текста на компьютере) 6 класс
2 полугодие
6 класс (минимальный уровень)**

Цель: проверить уровень знаний учащихся по темам: «Работа в текстовом редакторе», «Правила набора текста», «Редактирование текста».

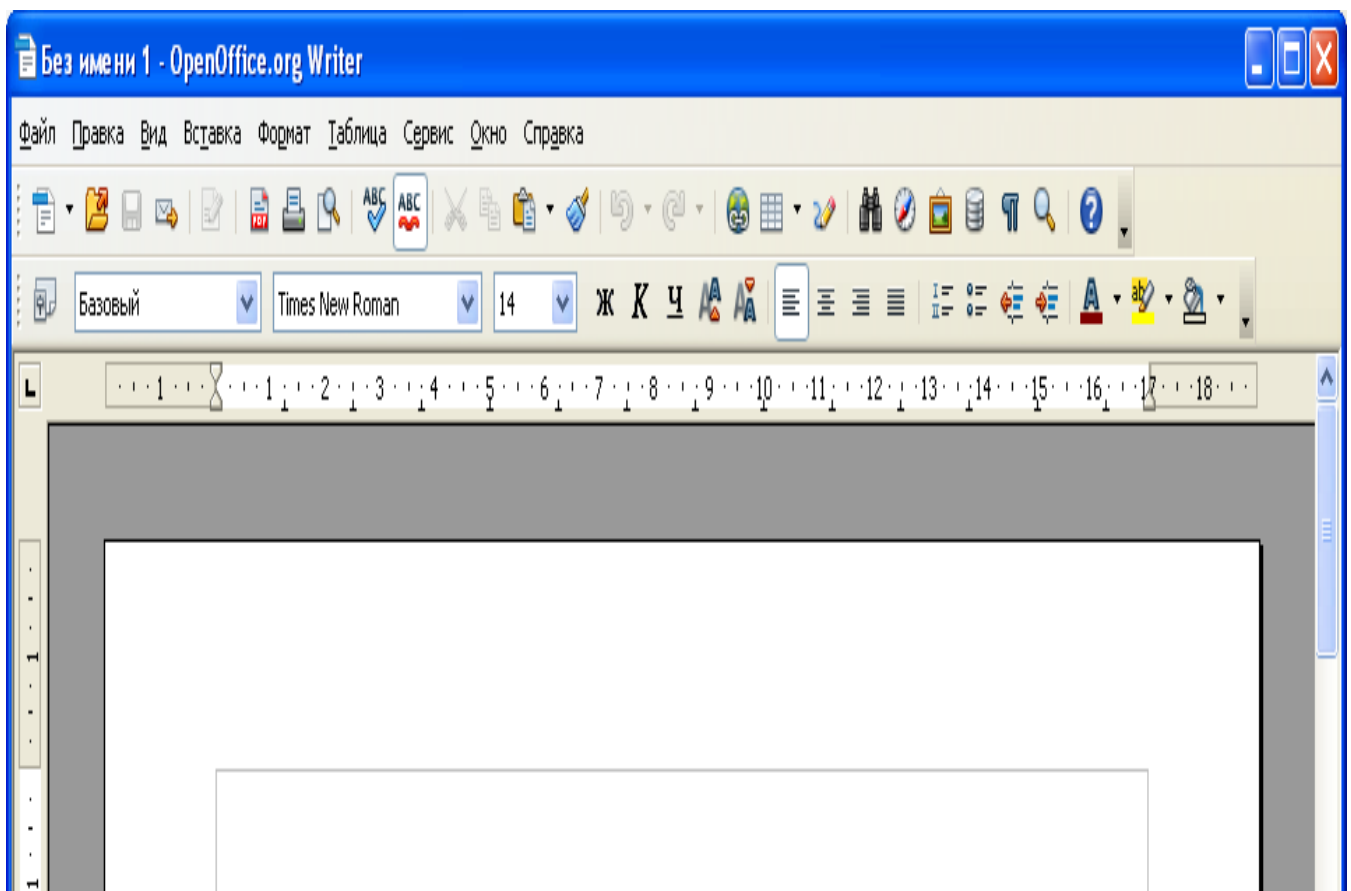
1. Выбери правильный ответ

☐

Графически редактор

☐

Текстовый редактор



2. Раскрась клавиши по инструкции:

1. Раскрась синим цветом клавишу ПРОБЕЛ
2. Раскрась красным цветом клавишу для удаления символа
3. Раскрась зелёным цветом символные клавиши



Контрольное тестирование по труду (технологии) (наборщик текста на компьютере)

1 полугодие

7 класс (достаточный уровень)

Цель: проверить уровень знаний учащихся по темам: «Основные устройства компьютера», «Клавиатура. Группы клавиш на клавиатуре (специальные клавиши)», «Работа в текстовом редакторе», «Правила набора текста».

1. Установи соответствие между устройствами компьютера и их назначением

___ монитор

1) предназначено для управления компьютером

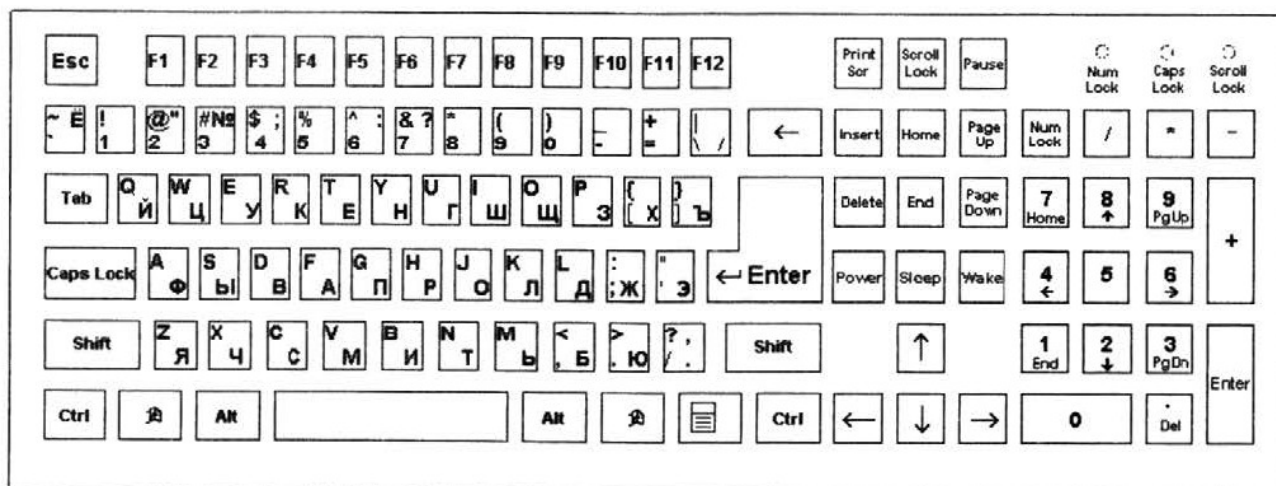
___ клавиатура

2) для вывода информации на экран компьютера

___ мышь

3) для ввода информации в память компьютера,
для набора текста

2. Раскрась красным цветом специальные клавиши.



3. Выбери правильный ответ.

Компьютерная программа предназначенная для создания текстов называется:

- а) графический редактора
- б) текстовый редактор

4. Выбери правильный ответ.

Любой текст, созданный с помощью текстового редактора называется:

- а) рассказ
- б) документ
- в) блокнот

5. Какую клавишу нужно нажать для того, чтобы перейти к вводу нового абзаца?

- а) Delete
- б) Enter
- в) Ctrl
- г) Caps lock

6. Напишите пропущенное слово: "Вертикальная мигающая черта на рабочей области текстового документа называется _____».

7. Найдите все ошибки ввода текста.

Вышли братья на широкий отцовский двор, натянули свои тугие луки и выстрелили.

Пустил стрелу старший брат. упала стрела на боярский двор , и полняла ее боярская дочь .

Пустил стрелу сретний брат– полетела стрела к богатому купцу во двор.Подняла ее купеческая дочь.

Контрольное тестирование по труду (технологии) (наборщик текста на компьютере) 1 полугодие 7 класс (минимальный уровень)

Цель: проверить уровень знаний учащихся по темам: «Основные устройства компьютера», «Клавиатура. Группы клавиш на клавиатуре (специальные клавиши)», «Работа в текстовом редакторе», «Правила набора текста».

1.Выполни задание

- Обведи красным карандашом монитор
- Обведи синим карандашом системный блок
- Обведи зеленым карандашом клавиатуру



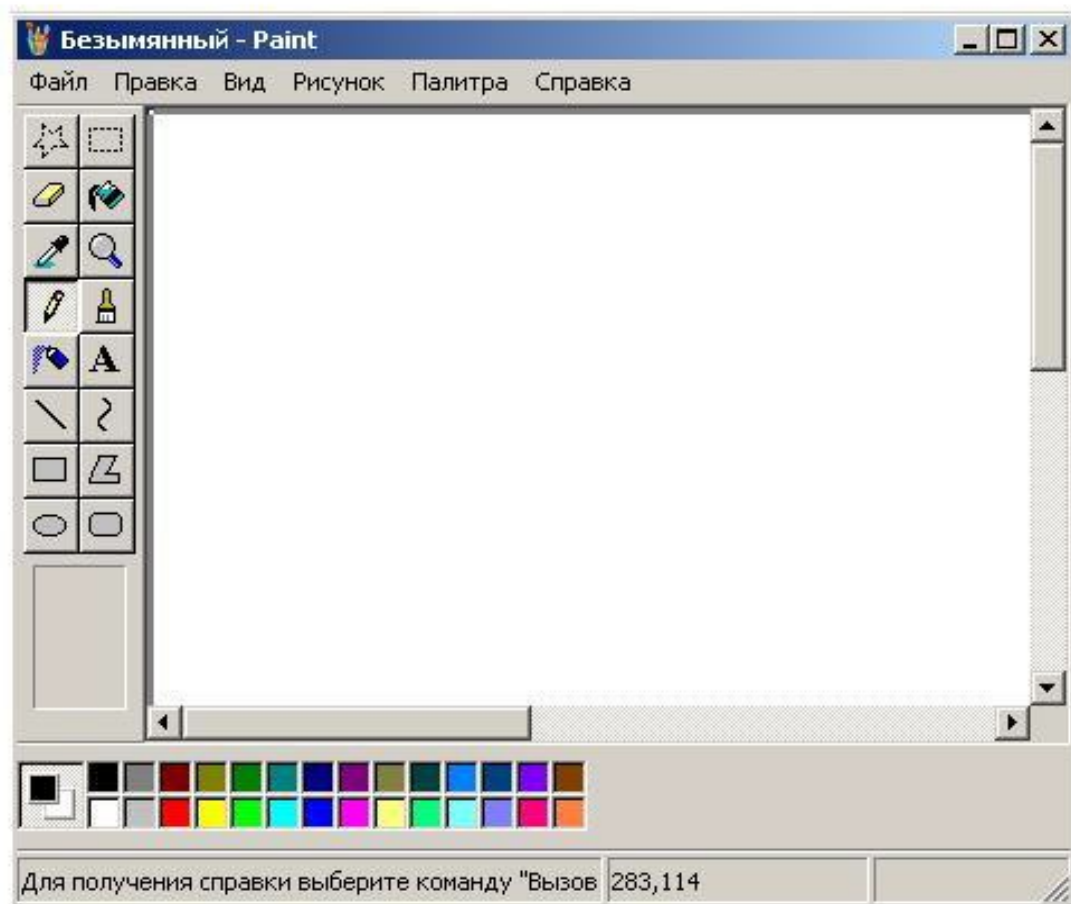
2. Выполни задание. Раскрась клавиши по инструкции:

1. Раскрась синим клавиши с буквами А, Г, Е, И, К, М, Н, О
2. Раскрась красным клавиши с буквами Б, В, Л, С, У, Ш.
3. Раскрась зелёным клавиши с буквами Д, Ц, Ч, Щ, Ы, Ю.
4. Раскрась жёлтым клавиши с буквами Ё, Ж, З, Й, Ф, Х, Ъ, Э, Я.



3. Выполни задание.

- Панель инструментов обведи красным карандашом
- Палитру обведи синим карандашом
- Рабочую область обведи зеленым карандашом



4. Задание. Обведи красным карандашом инструменты художника (карандаш, кисть, ластик, заливка)



**Контрольное тестирование по труду (технологии)
(наборщик текста на компьютере)
2 полугодие**

7 класс (достаточный уровень)

Цель: проверить уровень знаний учащихся по темам: «Клавиатура. Группы клавиш на клавиатуре (специальные клавиши)», «Работа в текстовом редакторе», «Правила набора текста», «Редактирование текста».

1. Укажи, что может содержаться в текстовом документе (выбери 5 элементов).

- | | |
|---------------|----------------|
| 1) карандаши; | 5) фотографии; |
| 2) ручки; | 6) текст; |
| 3) рисунки; | 7) коробки; |
| 4) таблицы; | 8) схемы. |

2. Укажите основные структурные элементы текста в текстовом документе (выберите 5 элементов).

- | | |
|-------------|-----------------|
| 1) символ; | 5) строка; |
| 2) клавиша; | 6) листок; |
| 3) книга; | 7) предложение; |
| 4) абзац; | 8) слово. |

3.Какую клавишу следует нажать на клавиатуре, когда нужно набрать заглавную (ПРОПИСНУЮ) букву?

1)



2)



4.Какую клавишу следует нажать на клавиатуре, когда нужно удалить символ, выделенное слово или фрагмент текста?

1)

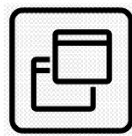


2)



5.Выберите команду, соответствующую указанному значку.

- 1) «Свернуть»
- 2) «Закреть»
- 3) «Копировать»
- 4) «Вставить»



6.Закончите предложение.

То, что было скопировано, будет вставлено в текстовый документ в том месте, где расположен

- а) текстовый курсор;
- б) заголовок текста;
- в) номер страницы.


Контрольное тестирование по труду (технологии)
(наборщик текста на компьютере)
2 полугодие
7 класс (минимальный уровень)

Цель: проверить уровень знаний учащихся по темам: «Клавиатура. Группы клавиш на клавиатуре (специальные клавиши)», «Работа в текстовом редакторе», «Правила набора текста», «Редактирование текста».

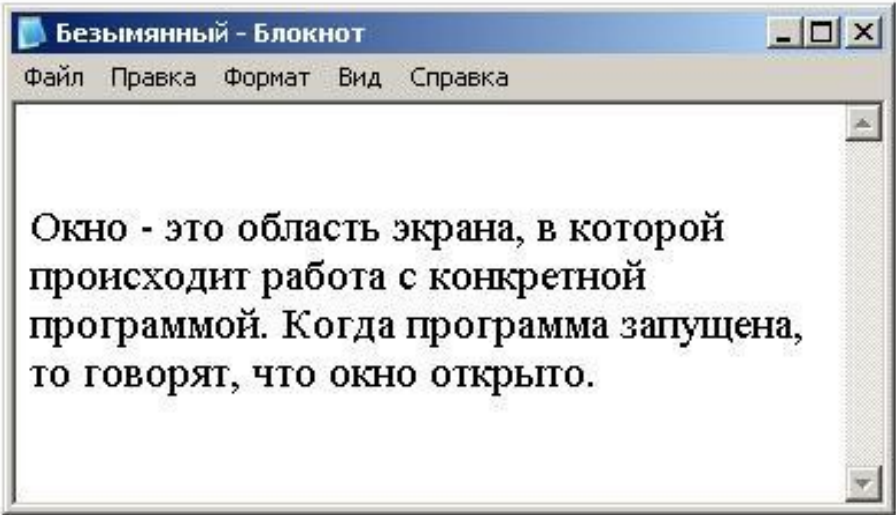
1. Какое устройство компьютера предназначено для вывода информации на экран компьютера



2. Раскрась красным цветом специальные клавиши.



3. Установи соответствие.

Строка заголовка	Строка меню	
		кнопка Заккрыть
		кнопка Свернуть
		кнопка Развернуть
		Рамка окна
Рабочая область	Полоса прокрутки	

4. Какую клавишу следует нажать на клавиатуре, когда нужно набрать заглавную (ПРОПИСНУЮ) букву?

2)




2)



5. Какую клавишу следует нажать на клавиатуре, когда нужно удалить символ, выделенное слово или фрагмент текста?

2)



2)

