

ЛЭПБУК «ЗИМА»



- Дидактический материал предназначен для уроков: «Мир природы и человека», «Развитие речи» «Окружающий мир», «Речевая практика», «Природоведение» по адаптированной основной общеобразовательной программе для обучающихся с умственной отсталостью (интеллектуальными нарушениями).
- Каждое задание включает в себя тренировочные языковые упражнения и творческие задания, а также задания на развитие навыков устной речи. Все задания методического материала предназначены для тренировки и закрепления грамматических навыков и умений, для повторения и отработки лексического материала. Задания подобраны в соответствии с возрастными особенностями и интересами учащихся.

ЗИМНИЕ МЕСЯЦЫ



Цель: знакомить детей с названиями, признаками зимних месяцев.

► **ДИДАКТИЧЕСКИЕ ИГРЫ И ЗАДАНИЯ:**

- знакомство с зимними праздниками;
- д\и «Подбери обобщение», «Объясни значение слов», «Назови лишний месяц», «Развлечения зимой».

РАССКАЗЫ О ЗИМЕ

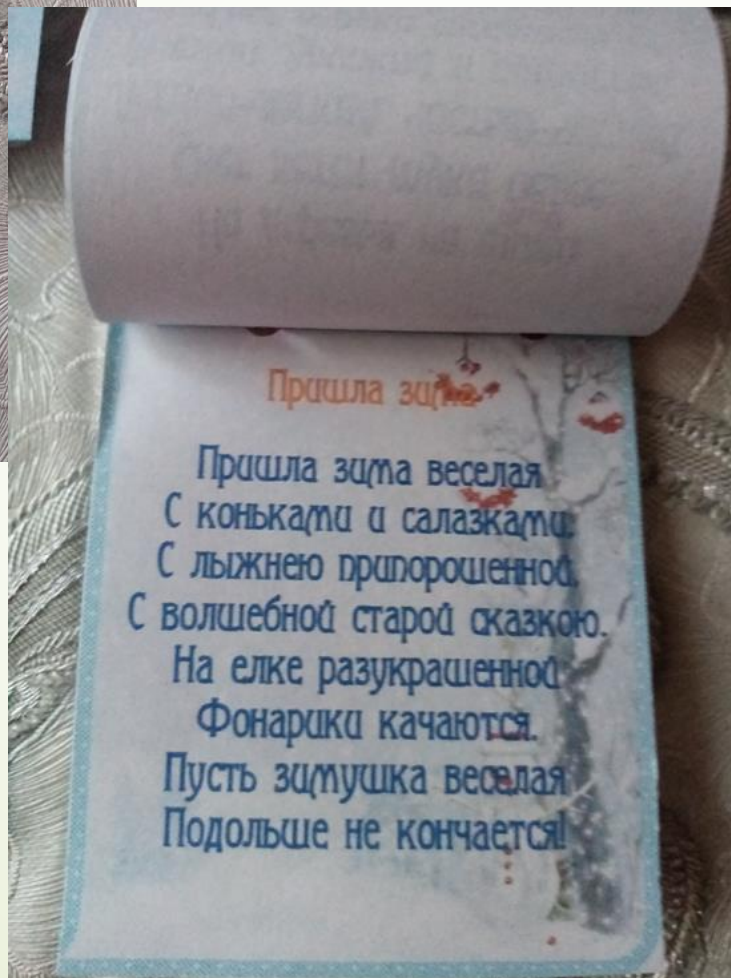


Цель: уточнить и систематизировать знания детей о признаках и особенностях зимы, формировать умение подробно и логически последовательно, излагать содержание рассказа.

ИДАКТИЧЕСКИЕ ИГРЫ И ЗАДАНИЯ:

- чтение рассказа;
- ответы на вопросы по тексту;
- составление рассказа по картинке;
- Ди «Подбери картинку к рассказу», «Продолжи предложение».

СТИХИ О ЗИМЕ



Цель: учить запоминать небольшое по объему стихотворение, читать не торопясь, четко выговаривая слова.

- ДИДАКТИЧЕСКИЕ ИГРЫ И ЗАДАНИЯ:
- выразительное чтение;
 - разучивание наизусть;
 - чтение текста с разной силой голоса;
 - ответы на вопросы по тексту

ЗАГАДКИ О ЗИМЕ



- Цель: развивать логическое мышление, умение отгадывать загадки и обосновывать свой ответ.
- ДИДАКТИЧЕСКИЕ ИГРЫ И ЗАДАНИЯ:
 - Чтение и отгадывание загадок;
 - придумывание загадок по характерным признакам предметов и явлений;

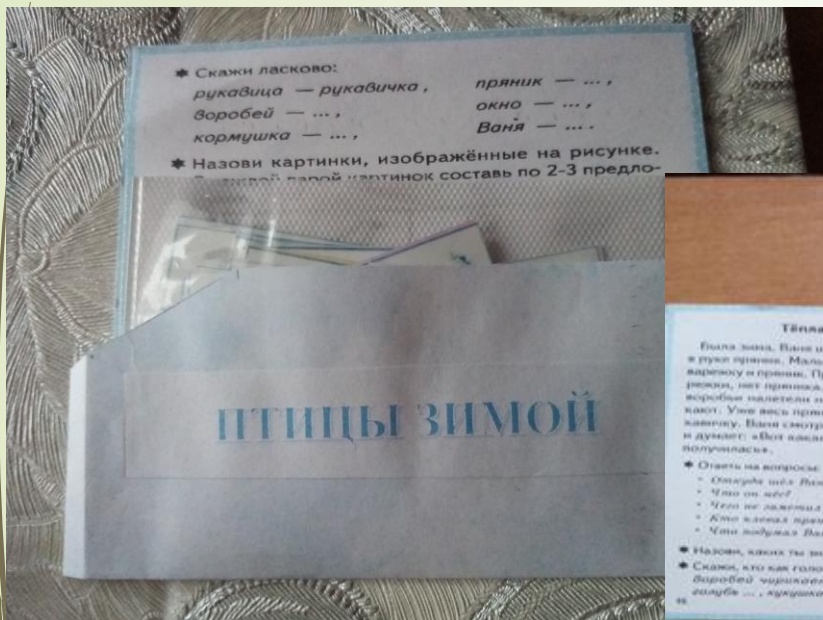
СОБЕРИ КАРТИНКУ



Цель: учить визуально сравнивать, правильно соединять детали в единое целое, определять форму и расцветку изображенных объектов.

- ▶ ДИДАКТИЧЕСКИЕ ИГРЫ И ЗАДАНИЯ:
 - Ди «Собери картинку» (от простого к сложному)

ПТИЦЫ ЗИМОЙ

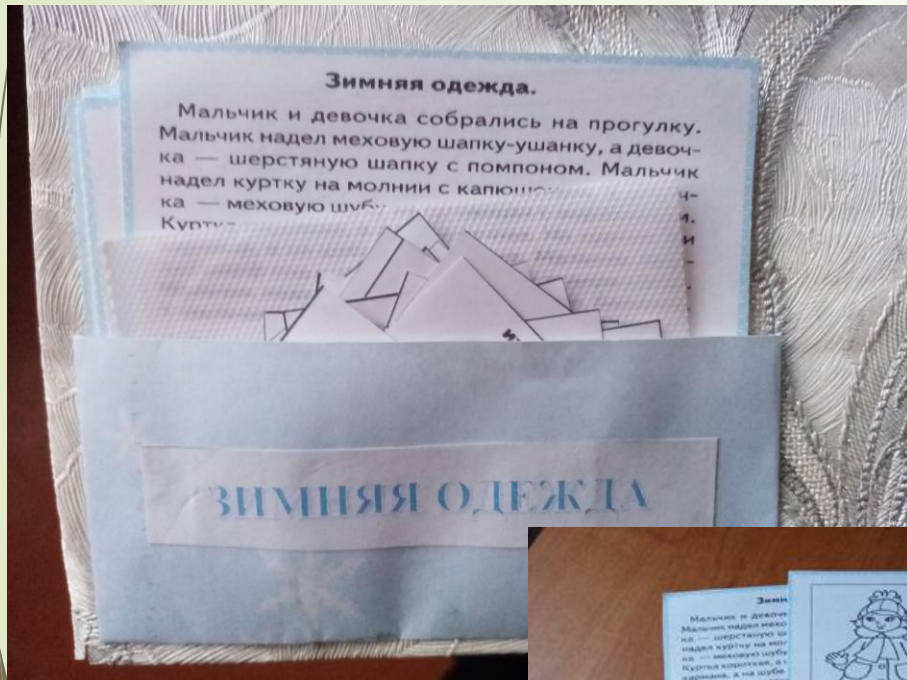


Цель: формировать представление детей о зимующих птицах, как о живых существах, о том как помочь им зимой.

ДИДАКТИЧЕСКИЕ ИГРЫ И ЗАДАНИЯ:

- чтение рассказов о птицах, об их жизни в городе, в лесу зимой;
- разучивания названий птиц;
- раскраски «Зимние птицы»
- Д\и «Узнай птицу по описанию»;
- «Убери лишнее», «Кто чем питается?»;
- «Кто, где живет?»;
- «Помоги птицам», «Составь предложения», «Подбери описание».

ЗИМНЯЯ ОДЕЖДА



Цель: формирование целостной картины мира через развитие умения вырабатывать простейшие причинно-следственные связи, обобщение представления детей о функциональном назначении зимней одежды.

ДИДАКТИЧЕСКИЕ ИГРЫ И ЗАДАНИЯ:

- чтение рассказов, ответы на вопросы по тексту;
- раскраска «Одежда»;
- отгадывание кроссворда;
- загадки.

Д\и «Что лишнее?». «Одеваемся на прогулку», «Скажи ласково», «Раскрась зимнюю обувь»

ПАЛЬЧИКОВЫЕ ИГРЫ



Цель: развивать мелкую и общую моторику, тонкие движения пальцев рук.

ДИДАКТИЧЕСКИЕ ИГРЫ И ЗАДАНИЯ:

- проговаривание, разучивание наизусть текста;
- разучивание гимнастики

Игры: «Зимой», «Лыжи, санки, коньки», «Новогодняя елочка», «Новый год», «Пришла зима»

- -

ПОСЛОВИЦЫ И ПОГОВОРКИ



Цель: учить сравнивать, сопоставлять, развивать образное мышление, прививать любовь к народному творчеству, фольклору.

ДИДАКТИЧЕСКИЕ ИГРЫ И ЗАДАНИЯ:

- чтение пословицы;
- объяснение смысла пословицы;
- разучивание наизусть
- изображение пословицы в рисунке;
- закрепление зимних месяцев, признаков зимы.